

Bona Spray mop

Montážní návod a návod na čištění podlah



Swedish quality

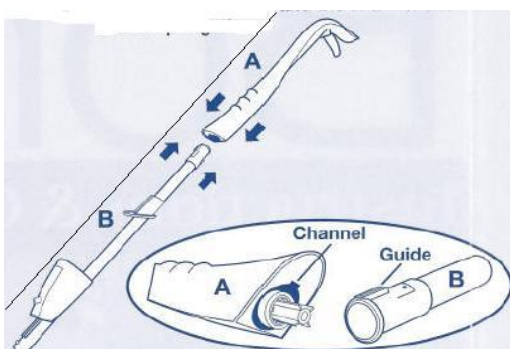


Doporučují profesionálové od roku 1919

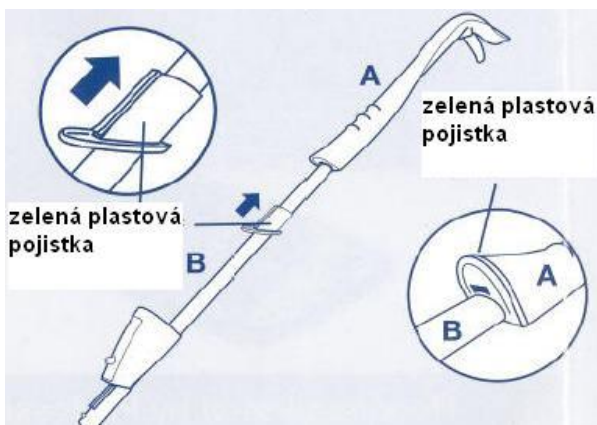
Set obsahuje :



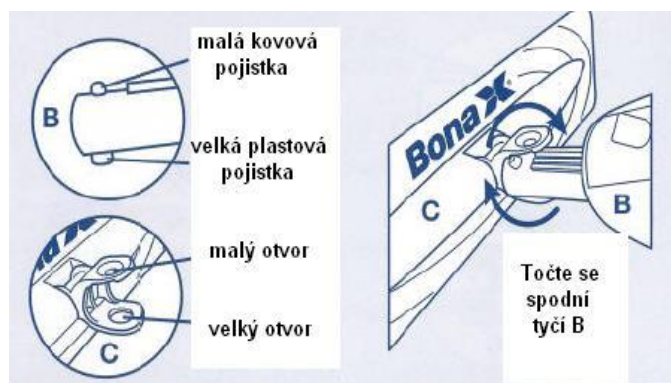
1) Spojte držák A a spodní tyč B dle návodu níže.



2) Spojte držák A a spodní tyč B. Mechanismus musí do sebe jemně zapadnout. Poté zajistěte spoj zelenou plastovou pojistkou.

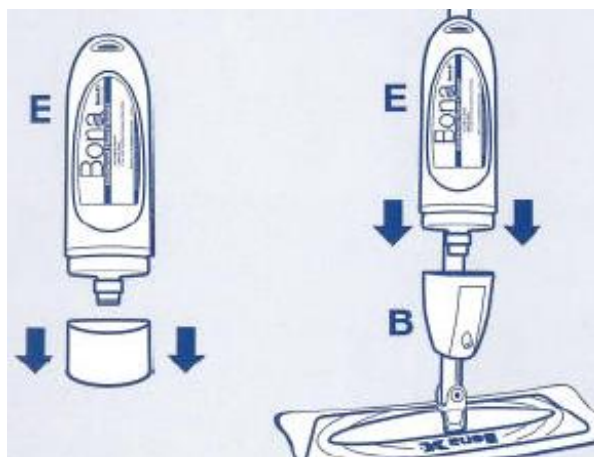


3) Napojte spodní tyč B na držák mopu C. Dejte velkou plastovou pojistku na spodní tyči B do velkého otvoru na držáku mopu C. Točte se spodní tyčí B do doby, než zapadne malá kovová pojistka do malého otvoru.



4) Přiložte čistý pad D na držák padu C. (modrou stranou směrem k podlaze)

5) Odstraňte ochranný kryt z nádoby čističe podlah E a dejte do místa na mopu. Nádobu po použití mopu nevyndávejte, zanechá se uvnitř pro další použití.



Návod na čištění podlah

Bona®

To nejlepší pro dřevěné podlahy.

Od roku 1919, Bona jako první vyráběla produkty na čištění dřevěných podlah pro profesionály a domácí spotřebitele.

- 1) Vysajte nebo zameťte prach a nečistoty.
- 2) Použijte Bona Spray mop, rozprašte Bona Čistič na podlahu a jednoduše podlahu setřete Bona Čistícím padem. Udržujte pad čistý, dle potřeby ho vyperte – bez aviváže!
- 3) Mdlou nebo poškrábanou podlahu můžete ošetřit přípravkem Bona Osvěžovač podlah.

Více informací na stránkách www.bona.com.

Nakupujte pohodlně z domova online

www.bonaspraymop.cz



Dřevěné podlahy, laminátové a korkové podlahy. Máme řešení!

Bona Spray Mop je čistící set na dřevěné podlahy, laminátové a korkové podlahy.

Pomocí Bona Spray Mopu můžete velmi snadno udržovat vaše podlahy krásné a bezpečné.

Bona Spray Mop je čistící set, který zahrnuje:

- Bona Čistící prostředek (0,85 l - náplň připravená k okamžitému použití)
- Bona Spray Mop (mop se sprejem)
- Bona Čistící pad z mikrovláken (modrá pratelná utěrka, prát do 60°C a bez aviváže)

Bona Spray Mop je moderní způsob čištění podlah určených pro moderní ženy v domácnosti.

Tradičním způsobem, jak udržet podlahu v čistotě bylo: použít hadr, kbelík s vodou a univerzální čistící prostředek rozpouštěný ve vodě. S tím je ale konec! S novým Bona Spray Mopem stačí nanést prostředek na podlahu rozprašovačem, který je součástí mopu a jednoduše setřít mopem.

Bona výrobky nejsou toxické, a tak máte jistotu, že používáte to nejlepší pro vaši podlahu, pro svou rodinu a chráníte životní prostředí.

Do Bona Spray Mopu doporučujeme použít pouze originál náplně od firmy Bona (Čistič na parkety / Čistič na laminátové podlahy & dlaždice). V případě použití jiného produktu nebude uznána reklamace za oprávněnou.

Sada Bona Spray Mop i opakovaně doplňitelná náplň (0,85 l) je v prodeji u specializovaných partnerů Bona.

(najděte si nejbližšího prodejce na www.bonaspraymop.cz v sekci seznam prodejců nebo nám jednoduše zavolejte!)

Bona®

BONA CR a SR, spol. s r.o.
Sokolovská 100/94
186 00 Praha 8 – Karlín
tel. CR: +420 236 080 211
tel. SR: +421 265 457 161
e-mail: bonacr@bona.com

www.bona.com/cz
www.bonaspraymop.cz

BONA CR, Obchodní 132, 251 01 Čestlice, www.bona.com/cz, mail: bonacr@bona.com
tel. CR: +420 211 153 340, tel. SR: +421 265 457 161, fax: +420 211 153 349